
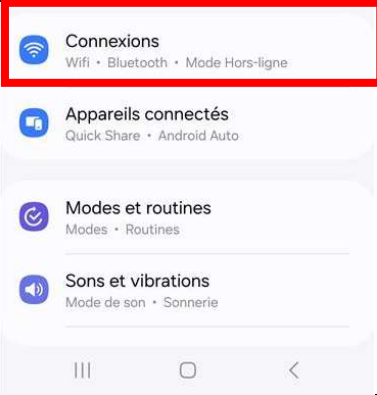


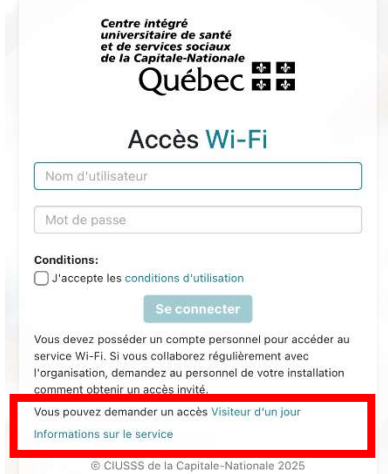



iPhone	Android	Marche à suivre
		<p>Aller dans les paramètres de votre téléphone.</p> <p>Sélectionner la connexion wi-fi.</p>
		<p>Sélectionner le wi-fi nommé INTERNET.</p>

	<p>La page d'accès s'ouvre.</p> <p>Cliquer sur le lien « Visiteur d'un jour »</p>
	<p>Fournir les informations suivantes:</p> <ul style="list-style-type: none"> - Nom - Courriel - Numéro de téléphone (si vous n'avez pas accès à une boîte courriel) <p>Cliquer sur S'inscrire.</p>
<p>La personne recevra un courriel ou un SMS avec un lien pour se connecter. Son compte sera actif pour 24h.</p>	